

Observaciones principales:

- La venta y el uso de los productos AKTISCHICHT deben ser realizados por un médico (o un profesional debidamente autorizado) o por orden de este.
- El apósito AKTISCHICHT solo debe utilizarse una vez finalizada la sesión didáctica.
- El apósito AKTISCHICHT es un producto estéril y de un solo uso.
- No utilizar si hay evidencias de daños en le envase, o después de la fecha de caducidad.
- El apósito AKTISCHICHT puede conservarse a temperatura ambiente.
- Consulte las instrucciones de uso que figuran a continuación y sígalas con atención y precisión:

Indicaciones (Propósito previsto):

Administración de:

- Heridas por quemaduras
- Úlceras del pie diabético
- Úlceras por presión
- Úlceras traumáticas
- Injertos de piel
- Sitios donantes
- Heridas quirúrgicas
- Heridas de cavidad
- Heridas infectadas y no infectadas
- Heridas con exudado de mínimo a moderado

Contraindicaciones

- Malignidad en la herida
- Fístula inexplorada
- Osteomielitis no tratada
- Tejido necrótico con presencia de escara
- Vasos sanguíneos u órganos expuestos (sangrado abundante)
- Reacción alérgica

Efectos secundarios

En caso de irritación, suspenda el uso del producto.

Usuarios previstos (usuarios objetivo)

Profesionales y técnicos sanitarios en el ámbito del cuidado y cicatrización de heridas.

Entorno previsto y lugar de uso

Este producto no tiene restricción o limitación para el lugar de uso.

Población objetivo

Adultos (excepto embarazadas).










Ubicación de destino (sitio de la aplicación en el cuerpo)

En contacto directo con la piel lesionada del paciente.

Modo de empleo:

- 1/ Tome la foto de la herida/úlceras
- 2/ Comprobar la indicación (a cargo: un médico o un facultativo debidamente autorizado)
- 3/ Considerar otras medidas estándar adicionales de cuidado e higiene de heridas, por ejemplo, limpieza, desbridamiento y remodelado.
El uso de AKTISCHICHT no significa que no sean necesarias la higiene, los regímenes y los medicamentos habituales para el cuidado de las heridas, así como un suministro adecuado de sangre.
- 4/ Lavarse las manos, utilizar guantes quirúrgicos, trabajar en condiciones de esterilidad y preparativos.
- 5/ Lave la herida/úlceras y la zona que la rodea (margen > 1 cm) y elimine los contaminantes utilizando soluciones estándar. No utilice soluciones de limpieza irritantes o citotóxicas, ni medicamentos.
- 6/ Si es necesario desbridar el tejido necrótico o hiperqueratinizado, deje que lo haga un médico (o un profesional debidamente autorizado).
- 7/ Deje que la herida/úlceras y la zona que la rodea (margen > 1 cm) estén secas y limpias (por ejemplo, con lecho granuloso), sin hemorragias y sin exudado elevado.
- 8/ Tome la foto nº 2.
- 9/ Mida el tamaño de la herida/úlceras y considere cubrir > 1 cm a su alrededor como margen de seguridad para una adhesión y protección completas.
- 10/ Abrir el envase, en un lugar estéril para cortar el apósito AKTISCHICHT según las medidas mencionadas en el punto 9, aplicar el apósito AKTISCHICHT sobre la herida/úlceras, si la herida está seca y no tiene exudación o está es leve, humedecer el apósito con 5-7 ml de solución salina normal o agua destilada estéril y esperar (aprox. 10 segundo) hasta que el apósito se forme, sea flexible y se adhiera a la herida/úlceras. Si la herida/úlceras está lo suficientemente húmeda como para que su exudación haga que el apósito sea moldeable, flexible y adherente, no es necesario utilizar solución salina normal o agua destilada estéril.
- 11/ Si el apósito no está completamente adherido a la superficie de la herida/úlceras, presione suavemente sobre esas zonas con, por ejemplo, gasas estériles o utensilios médicos hasta que se adhiera completamente a la superficie de la herida asegurando que no quede aire atrapado en la superficie de la herida y el apósito AKTISCHICHT.
- 12/ Tome foto nº 3
- 13/ Cubrir el apósito AKTISCHICHT con una gasa exterior simple o apósito secundario no adherente, que no contenga Ag, según el drenaje deseado (dependiendo de la exudación de la herida) e indicar al paciente que no se debe alterar la zona de la herida/úlceras durante aproximadamente 72 horas (tres días).
- 14/ Diga a los pacientes que le informen inmediatamente en caso de dolor, molestias, hinchazón, enrojecimiento o secreción alrededor/desde la herida/úlceras.
- 15/ Es necesario realizar un seguimiento y se pueden utilizar nuevos apósitos al cabo de 4-7 días (según el caso).

Símbolos

| | | | |
|---|--|---|---|
|  | Fabricante |  | No reesterilizar |
|  | Representante autorizado en la Comunidad Europea |  | No reutilizar |
|  | Fecha de manufactura |  | Consultar instrucciones de uso |
|  | Fecha de caducidad |  | No utilizar si el embalaje está dañado. |
|  | Código de lote |  | Mantener seco |
|  | Número de catalogo |  | Mantener alejado de la luz solar |
|  | Esterilizado con irritación |  | Sin látex |
| | |  | Límite superior de temperatura |

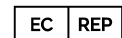
Vendedor exclusivo

ACTA 1 GmbH, Zollikerstrasse 204, CH 8008 Zurich, SWITZERLAND



Nano Fanavaran Narin Teb

AKTISCHICHT Nano F. N. Teb ACTA1 holding, No. 1462, Pharmaceutical Incubator Center of Tehran University of Medical Sciences, North Kargar Street, Tehran, Iran



KOMITZ GmbH, Wittgensteinerstr. 20, 57072 Siegen, GERMANY

